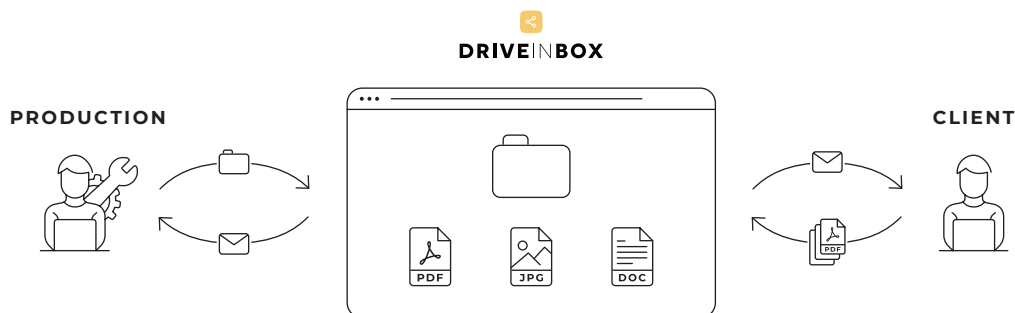


Partagez vos fichiers en un clic depuis un espace collaboratif !



PRÉSENTATION

Qui n'a pas déjà fait face à un envoi de fichier trop lourd par e-mail ? On tente alors de le compresser, de l'envoyer et d'attendre indéfiniment un retour. Une vraie perte de temps ! Graphique Alliance a répondu à cette problématique en développant Drive in Box. Cet outil a pour mission de **faciliter et fluidifier le partage de fichiers** entre les équipes et les clients d'une entreprise.

Le principe de Drive in Box est de favoriser **l'envoi simple et rapide** de tous les types de fichiers, quels que soient leurs poids. Qu'il s'agisse d'un dossier complet ou de plusieurs fichiers, les interlocuteurs ont la possibilité de télécharger ce dont ils ont besoin par le biais d'un lien unique.

Le partage d'éléments peut être de trois natures différentes :

- **Transfert (lecture seule) :** ce mode de partage permet au destinataire de télécharger les fichiers d'un dossier. Il ne peut pas en envoyer.
- **Boîte de dépôt (écriture seule) :** le lien transmis permet d'accéder à une boîte de dépôt où les fichiers peuvent être déposés,
- **Échange (lecture et écriture) :** La méthode la plus complète, les fichiers peuvent être ajoutés, supprimés ou téléchargés par les utilisateurs dès lors qu'ils en ont l'accès.

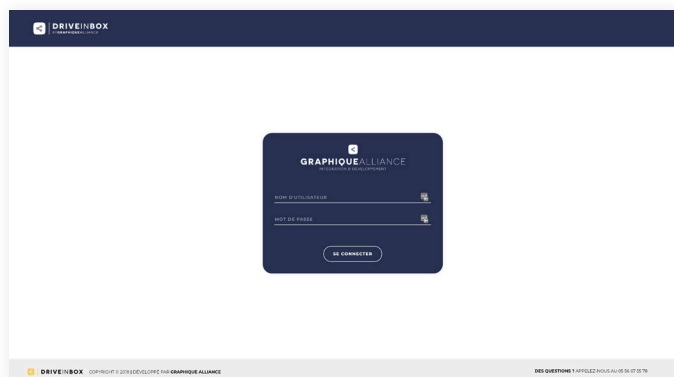
Vous pouvez ainsi librement orienter l'accessibilité de chaque dossier. Selon la visibilité que vous souhaitez accorder, vos clients et vos collaborateurs peuvent accéder aux dossiers pour déposer des éléments sans pour autant en voir le contenu.



Pour une démo,
contactez-nous.

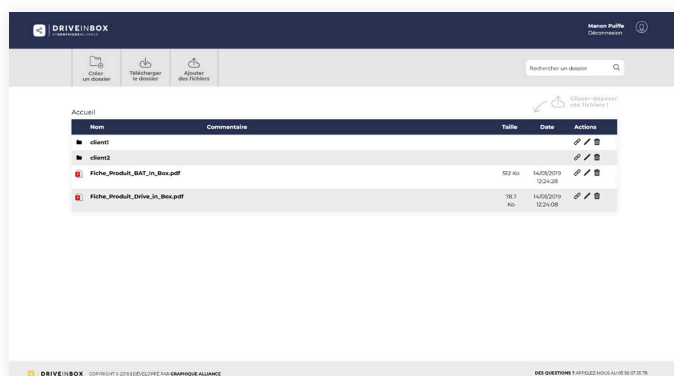
COMMENT ÇA MARCHE ?

EXEMPLE D'UTILISATION DE DRIVE IN BOX



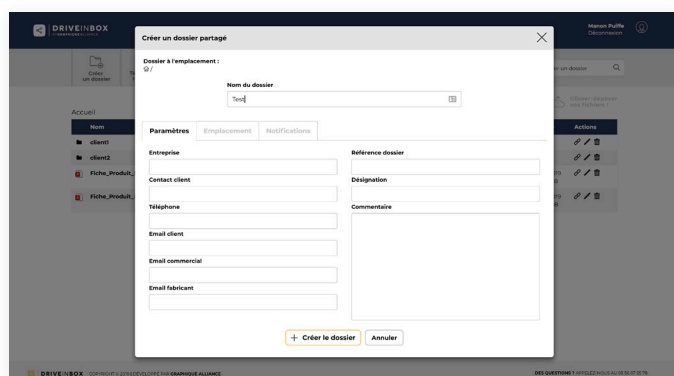
Connectez-vous à votre interface

Vous avez la possibilité de créer une interface personnalisable en intégrant votre logo et votre code couleur. Connectez-vous avec votre identifiant administrateur.



Accédez à votre tableau de bord

Visualisez tous vos dossiers et fichiers.

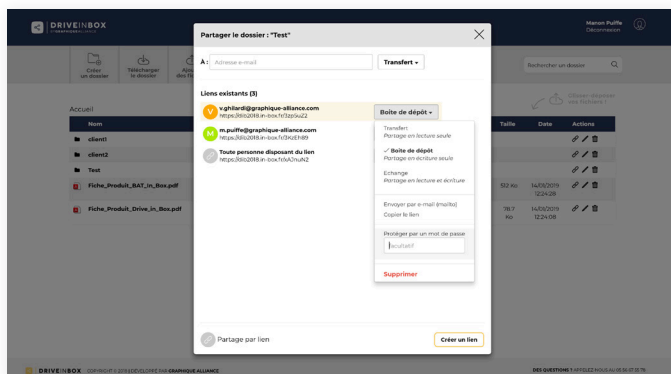


Créez un dossier

Grâce au formulaire de création de dossier, gérez tous les attributs (paramètres, emplacement, notifications) de votre dossier.

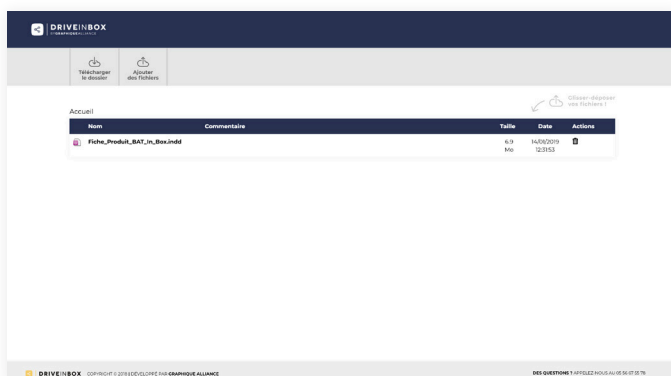


Pour une démo,
contactez-nous.



Partagez votre dossier

Gardez le contrôle sur les droits d'accès de votre dossier (lecture seule, écriture seule, lecture et écriture) et protégez-le par un mot de passe si besoin. Créez un lien unique pour tous vos utilisateurs ou envoyez-le directement à un utilisateur spécifique.



Déposez/téléchargez des fichiers

L'utilisateur est notifié par mail du lien de partage du dossier et vous êtes notifié à votre tour la première fois qu'il y accède. Selon ses droits (ici, lecture et écriture), il peut télécharger et/ou déposer des fichiers dans le dossier.



Pour une démo,
contactez-nous.

FONCTIONNALITÉS PRINCIPALES



Un partage illimité de fichiers et de dossiers avec trois modes d'accès

Partagez tous types de fichiers individuellement ou partagez un dossier complet en définissant les droits d'accès en lecture seule, écriture seule ou lecture et écriture. Vous pouvez aussi définir un mot de passe pour protéger le dossier partagé.



Chaque fichier ajouté fait l'objet d'une alerte par e-mail

Toutes les équipes sont ainsi au courant de l'actualité relative à chaque projet.



Tous les éléments sont téléchargeables rapidement et sans limitations

Fini l'époque où vous étiez contraint de zipper vos dossiers trop lourds.



Aucune inscription n'est requise aux utilisateurs

Dans ce sens, votre client ou votre collaborateur pourra accéder au dossier sans disposer de compte.



L'ensemble des éléments peut être libellé grâce à un système de tags

Donnant ainsi l'opportunité à chacun de créer sa propre arborescence.



D'un point de vue ergonomique et visuel, la customisation de Drive in Box est personnalisable

Et ce pour chacun des utilisateurs.



Un outil 100 % sécurisé

Chacun des dossiers et fichiers bénéficie d'un lien unique et sécurisé. Selon le degré de confidentialité, il est également envisageable de renforcer la protection de l'accès à l'aide d'un mot de passe. En tant qu'administrateur du dossier en question, il est de votre pouvoir de donner l'accès aux personnes autorisées.



Une API est disponible pour l'intégration à des flux ou des applications tierces

Grâce à son API, vous pouvez intégrer simplement Drive in Box à vos applications et vos flux de production, pour automatiser la création de dossiers partagée, la notification et la récupération des fichiers déposés. Vous pouvez même passer les métadonnées de votre système de gestion et ainsi pousser encore plus loin l'automatisation (traitement, classement...).

EN RÉSUMÉ

Drive in Box est un outil permettant de créer un **espace de partage** entre vos équipes et vos clients. Son administration **simple et personnalisable** permet de traiter chaque projet avec fluidité et réactivité. Les actions vaines et chronophages sont ainsi remplacées par un **système centralisé**.

LES PLUS

- ⊕ Le partage illimité de dossiers et fichiers
- ⊕ Le choix du mode de dépôt de tous vos fichiers
- ⊕ Une gestion simplifiée et une administration ergonomique
- ⊕ L'envoi d'alertes par e-mail dès qu'un fichier est ajouté
- ⊕ La possibilité de commenter l'ensemble des éléments téléchargés

INTÉGRATIONS

- ✓ WordPress / WooCommerce
- ✓ PrestaShop
- ✓ Enfocus Switch

Drive in Box vous intéresse ?
Vous avez besoin de plus d'informations ?

Contactez-nous !

☎ 05 56 67 55 78 | ✉ info@graphique-alliance.com